



Mars est le mois durant lequel nous organisons notre Assemblée générale et cette année elle s'est déroulée le mercredi 6. Les travaux au château vont bon train, le programme est copieux en mars et fait appel à plusieurs entreprises professionnelles équipées de matériel spécifique. Le troc plantes du 5 mai se prépare, l'affiche est prête, les dates des fêtes en juillet et août sont fixées.

## Assemblée générale du 6 mars 2024

C'est une quarantaine de membres de l'association qui s'est réunie dans la salle des fêtes de Pranzac. Après la validation des différents bilans de l'année écoulée, quelques changements eurent lieu dans la représentation des membres du conseil d'administration qui s'est ensuite aussitôt réuni pour élire le bureau. Le président Jean-Luc ABELARD reste en place tandis que Annik WENNAGEL souhaitant être libérée de ce poste a été remplacée par Isabelle



Président et trésorier



LAURENT, Sylvie MOGNOL a été élue Trésorière et Patrick POULARD est devenu trésorier adjoint. Christine ABELARD reste au poste de secrétaire adjointe. Philippe MAPAS a été élu vice-président. Le président indiqua le maintien de la quasi totalité des manifestations de 2023 en 2024.

Le pool d'accueil



Le C.A au complet

## ARCADE: chantier 2024; inscriptions déjà closes

Cette année 2024 l'association ARCADE cherche à mobiliser plus de 300 jeunes pour les répartir sur 22 chantiers sur toute la France. La Charente aura deux chantiers, celui sur l'abbaye de BASSAC et celui de PRANZAC et cette année dès le 1er mars les inscriptions pour Pranzac étaient déjà closes.



Chantiers de restauration du patrimoine rural dans toute la France pour les jeunes de 18 à 30 ans



Choisissez votre monument et ses dates: patrimoine-arcade.fr

15 étudiantes, de formations variées, logent dans un même foyer en région Parisienne et l'une des responsables du foyer a eu l'initiative de constituer un groupe de 15 jeunes pour venir une semaine à Pranzac.

Elles seront là une semaine du 27 juillet au 4 août et assisteront dès leur premier soir à la seconde NOCTURNE de l'année. Leur programme de travaux est déjà établi sur les matinées du lundi au vendredi. Elles logeront comme l'an passé à la maison saint Augustin à Montbron

Une demande de subvention a déjà été adressée au conseil départemental et nous attendons la réponse.

# Nos animations de Mai à Aout



## PRANZAC

Dimanche 5 Mai 2024

10h à 16h Jardin des Simples derrière l'église

Visite des serres de spiruline  
Départ du site à 10h30 - 5€

# Troc Plantes

Entrée gratuite

Balade en forêt  
Chant des Plantes  
à 14h30  
avec Marc Buergo  
Inscriptions obligatoires 5€  
au 06 09 93 11 44

Gâteaux  
Crêpes  
Pains cuits  
sur le site

Producteurs locaux

Ne peut être sur le site public - Inscrit par ses soins

Le 5 mai de 10h à 16h, le 2<sup>ème</sup> Troc Plantes s'installera comme l'an passé sur le site du château près du Jardin des Simples derrière l'église.

C'est l'occasion de partager, échanger plantes, graines, conseils...d'acheter et déguster pains, crêpes, gâteaux.

Les Jardiniers Charentais, la Société d'Horticulture de la Charente, des producteurs locaux apporteront leurs contributions à cette belle journée.

Plusieurs animations seront proposées :

- Production de pains dans le four à bois du Château.
- Fabrication de bombes à graines.
- Visite de La Salamandre, production de spiruline, chez Audrey et Thierry, départ du site à 10h30. 5€ la visite.
- Balade en forêt et chant des plantes avec Marc Buergo, départ du site à 14h30. 5€ la balade.

Inscriptions obligatoires au 06 09 93 11 44 pour ces 2 dernières prestations.

Dimanche

26 mai,  
organisation de  
la visite commentée  
du jardin des  
simples de  
Pranzac par  
l'association  
VAL SAUVAGE,  
de 14 à 18h00.  
Accès gratuit.



Jardin des simples au printemps



Animation médiévale 2023

Cet été, retenez trois Week-ends festifs :

- Quatre représentations des **NOCTURNES** les vendredis et samedi **26 et 27 juillet** puis en aout **les 9 et 10 aout**.

- Le **Week-end de promotion de l'artisanat d'art et d'animations médiévales** les **24 et 25 aout** en nocturne le samedi soir.



Exposants 2023



Nocturnes dans le bourg en 2023

## Arrivée des échafaudages de l'entreprise ALPHA Echafaudage




### ECHAFAUDAGES

**ALPHA Echafaudage** fait partie de nos nouveaux partenaires. Cette jeune société est spécialisée en Charente dans le montage et le démontage d'échafaudages notamment de grande hauteur. C'est donc tout normalement que nous nous sommes rapprochés d'eux et ils font un geste commercial de très grande importance. Ils ne nous facturent que le quart de la valeur réelle. Cette année nous avons besoin d'eux pour deux échafaudages à la verticalité des deux séries de fenêtres sur la tour Jourdain avec un plateau de travail à une hauteur de 12m pour restaurer les fenêtres du 2° étage et de 15m pour la pose des voûtes de ces mêmes fenêtres; permettre en même temps de relever le calepinage des pierres de façade au 3° étage en vue de reconstituer les deux fenêtres de cet étage en 2025.

L'installation a été faite dans la journée du 4 mars. A 13 heures le travail était fait, la balle était dans notre camp avec notre tailleur de pierre.

Une partie des pierres est déjà au 2° étage prête à être posée par le tailleur de pierre et des bénévoles. Une bâche de protection a été fixée par nos soins au 2° et 3° étage.

Un grand merci à cette société.



## Terrassement au pied de la tour Jourdain

La société GAUTHIER fournisseuse de pierres de taille va débiter dans les semaines à venir la soixantaine de pierres pour re fermer l'une des deux trouées au rez-de-chaussée. Pour leur pose nous avons besoin d'un dégagement du remblai à l'extérieur sur près de 80cm devant cette trouée. C'est à la pelleteuse que ce travail a été fait proprement en quelques minutes.



## Retour aux sources de Joseph et Berthe DEVY



Le Week end des moulins, Joseph DEVY et son épouse Berthe, membres très actifs de l'association depuis les premières heures en 1997, et actuellement résidents en Maine et Loire depuis plusieurs années, ont effectué un retour aux sources. Ils ont pu retrouver en présentiel et échanger avec bon nombre de leurs connaissances, découvrir la maison du Patrimoine finie, et l'avancée des travaux. Ce fut l'occasion d'un repas au restaurant de Pranzac. Joseph a épaulé le président dans les recherches historiques, dans l'organisation d'expositions, l'élaboration de revues et des visites commentées avec des groupes de visiteurs notamment lors des randonnées concerts.

## Pré-assemblage de la charpente des toilettes sèches.



Taille d'un tenon

Voici l'atelier de montage de charpente dans un hangar mis gracieusement à disposition par Jean-Louis LAC. Poteaux, entrées, poinçons, arbalétriers et contre-fiches composent deux structures ici superposées, préassemblés sans cheville à ce stade. Chaque pièce sera marquée avant transport sur site selon les codes ancestraux (détaillés sur le précédent bulletin N° 4). Le président, dans ses œuvres sur la photo ci-à-gauche, est à la taille des tenons des contre-fiches, équipé d'un ciseau à bois et d'un maillet. Sylvie et Isabelle ont réalisé chacune des mortaises à l'ancienne avec une mèche à bois, ciseau à bois et maillet. Ce sont des assemblages de bois anciens de récupération et de bois de chêne débités récemment. Guy et Jean-Louis, tracent, débitent et coupent. L'objectif de ces dames est l'obtention du diplôme de charpentier à l'issue du montage sur site.



# Travaux de terrassement au château



Tranchée entre l'église et les toilettes



1er coup de godet

Par une belle journée de mars Et oui il y en a eu, l'entreprise de terrassement de Kevin OUVRARD a passé la journée à creuser des tranchées pour permettre aux bénévoles d'y déposer des gaines avec tuyaux d'eau et câbles entre l'église et les futures toilettes sèches. La seconde mission a été de créer des plateformes à différentes hauteurS, soit en creusant soit en comblant sous et autour du chêne séculaire. Ce fut une journée non stop avec repas sur place avec les deux ouvriers.



Préparation des gaines



Pose des gaines



Pose de sable et grillage avertisseur



A l'arrière des futures toilettes en contrebas

## Terrassement de plates-formes sous le chêne séculaire



Sous le chêne séculaire



Décassement de l'espace derrière les toilettes



Création pente douce d'accès aux toilettes



Création merlon de terre



Création pente douce d'accès aux toilettes



Enfouissement de gaines

## Vue panoramique sur le 3<sup>e</sup> étage de la tour Jourdain



L'installation récente d'un échafaudage extérieur à la tour Jourdain a permis de prendre des photos panoramiques du 3<sup>e</sup> étage de la tour équipé des garde-corps. Ce plancher est à



12m de hauteur. L'arase du mur à droite et en haut est à 15m.

## Restauration des tableaux d'une fenêtre au 2<sup>e</sup> étage



A 12m, pose de pierres



Deux jours de beaux temps consécutifs ont été l'occasion de se consacrer à la restauration de la première fenêtre au 2<sup>e</sup> étage. Olivier, Hervé, Marcel, Jean-Louis et Jean-Luc ont contribué à ce travail. A la suite, le coffrage en bois préalablement assemblé, a été installé entre les embrasures intérieures de la fenêtre pour installer la voûte composée d'une douzaine de pierres.



A 12m, taille de pierres

## Equipement d'un pont roulant au 3<sup>e</sup> étage à 14m



Fin 2023 et début de cette année nous sommes équipés de deux treuils électriques qui nous permettent de monter facilement des pierres de 120 kg et autres objets jusqu'au 3<sup>e</sup> étage. A l'occasion de la pose de près de 650 kg de pierres pour reconstituer des voûtes de fenêtres, nous poursuivons nos équipements avec un palan à chaîne supportant 1 tonne fixé sur chariot roulant suspendu à un IPN. Il est supporté sur les échafaudages de part et d'autre. L'équipement en matériel divers en ce début d'année se monte à plus de 1.000€. Sécurité oblige.



# Pose de la 1ère voûte sur coffrage fait maison



Installation du coffrage bois



coffrage bois fini



Élévation d'une pierre



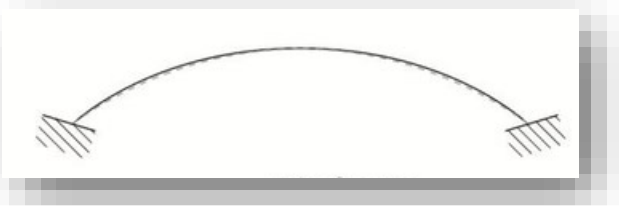
Élévation de la 3<sup>e</sup> pierre



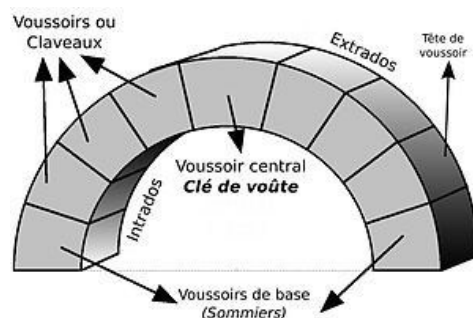
3 premières pierres en place



Dépose sur le coffrage



La forme de l'arc de cette voûte est dite surbaissée tel que ci-dessus, et à droite vous avez les dénominations des différentes pierres. Il restait en place les sommiers et nous avons remis les claveaux et la clé de voûte sur trois rangées



# La planification des travaux, un jonglage organisé

L'activité sur le chantier peu paraître débordante en ce début d'année, vue de l'extérieur et elle l'est car quelques bénévoles ont souhaité venir deux demi journées en semaine en plus du samedi matin, et peut paraître décousue aussi, mais qu'en est-il ? Les derniers bulletins ont montré une grande diversité des tâches et des projets en cours. Comment sont planifiés ces chantiers ? De l'extérieur on peut avoir l'impression d'un chantier tous azimuts mais des priorités et des logiques de chantier ainsi que la météo planifient tout cela.

Rappelons dans un premier temps les **deux axes majeurs** de travaux en cette année 2024; 1/ la restauration de la tour Jourdain au 2<sup>e</sup> étage et au rez de chaussée et 2/ l'aménagement de l'entrée du site avec la construction de toilettes sèches et 3/ des actions annexes tel que par exemple des aménagements suite à la décision de louer une journée par semaine le fournil.

**Les nombreux jours de pluie** de ce début d'année ont eu résultat de décaler dans le temps les dates de nos propres interventions extérieures mais aussi de celles d'entreprises extérieures. **Nous avons été tributaires** des disponibilités des entreprises ALPHA Echafaudage, Kevin OUVRARD et de la scierie de Bouex.

**Sur les travaux aux étages de la tour**, à partir de la date de pose du 1er échafaudage par ALPHA Echafaudage, **nos accords financiers stipulent que nous avons un mois avant démontage et repose** sous la seconde rangée de fenêtres. C'est donc l'**impératif** prioritaire à respecter en ce début d'année à partir du 4 mars. Pour cela le tailleur de pierre a taillé toutes les pierres avant en janvier et février et nos bénévoles ont œuvré à la montée de la quarantaine de pierres avec les treuils électriques au 2<sup>e</sup> et 3<sup>e</sup> étage, à la fabrication et la pose du coffrage de bois de la voûte, à l'installation d'un treuil à chaîne sur pont roulant puis à la pose des 11 pierres de la voûte sur le dit coffre. Vers le 4 avril l'échafaudage va bien pouvoir, dans les temps, être déplacé par l'entreprise pour réaliser la même chose sur la seconde fenêtre et nous aurons à nouveau un mois pour changer des pierres de tableaux et la voûte soit encore une quinzaine de pierres.

Toujours sur la tour, le dossier avance avec l'entreprise Gauthier de Marthon. Les pierres devraient être prêtes en avril pour boucher l'une des trouées du rez-de-chaussée sans qu'il y ait d'échéance de pose à la suite. Ce sera sans doute après l'aménagement de l'entrée du site et des toilettes.

**Concernant les toilettes**, une grosse journée a mobilisé du monde début mars pour installer gaines et câbles dans les tranchées creusées au tractopelle et tout devait être remblayé en fin de journée avant le départ du tractopelle. Février a été consacré en partie à la reconstruction des murets de soutènement qui serviront de support aux poteaux bois des toilettes, **au gré de la météo et de la disponibilité des bénévoles**. En ce début d'année l'équipe du chantier **s'est retrouvée réduite** par rapport à l'an passé, par manque de disponibilité ou pour raisons de santé etc

Une fois les murets remontés, la structure en bois viendra se poser dessus et pour cela depuis début mars, principalement lorsqu'il pleut (dès les bois découpée en scierie et dès la disponibilité du transporteur), une équipe plus ou aussi passionnée par le bois que par la pierre et avec l'expérience de Guy, œuvre dans un hangar mis à disposition, à la réalisation de cette structure à l'ancienne avec tenons, mortaises et chevilles. Le chantier avance bien. L'objectif est de faire coïncider la fin de reconstruction des murets et de la structure pour la transporter et l'assembler sur site et qu'elle soit visible et visitable le 5 mai pour le troc plantes, avec le début de pose des blocs de chaux-chanvre.

**Au fournil quelques travaux non programmés** se sont avérés nécessaires pour que Mickael, qui va signer une convention d'usage, puisse utiliser le lieu dans de bonnes conditions. Travaux d'isolation, d'équipement d'un évier et d'aménagement d'un regard d'eau sales sont en cours de réalisation.

**Et puis il y a ceux qui travaillent en partie chez eux**; notre soudeur Alain pour finaliser la tonnelle, notre électricien Nono qui conçoit et réalise les tableaux électriques suite aux modifications apportées sur site et Hervé qui a conçu et réalisé un portail en éléments de récupération à l'arrière de la tour du côté du four à pain en lieu et place d'un grillage dégradé.

**Dernier critère qui définit la planification; les finances**. L'AG a précisé le solde de 9.000€ disponible. 5.000€ sont fléchés pour les travaux ( 4.000€ pour les animations) et mi mars la commune a versé sa subvention exceptionnelle de 3.500€ pour les toilettes, soit un capital de 8.500€ et nous attendons des réponses de subvention de 5 Collectivités pour un montant espéré de 8.000€

L'équipe de choc de ce début d'année se compose de deux femmes, Isabelle et Sylvie et de 8 hommes, Hervé, Guy, Marcel, et le trio des Jean; Jean-Paul, Jean-Louis et Jean-Luc. Et plus occasionnellement ou pour du travail réalisé chez eux; Alain, Nono, François, Robert. Quelques personnes de plus seraient appréciées.